


ESTADÍSTICA DE CONTRATACIÓN DEPUTACIÓN DE PONTEVEDRA



De conformidade co establecido no artigo 8 da Lei 19/2013, de 9 de decembro, de transparencia, acceso á información pública e bo goberno, publícanse os datos estatísticos relativos á porcentaxe, en volume orzamentario, de contratos adxudicados pola Deputación de Pontevedra no terceiro trimestre de 2024 a través de cada un dos procedementos previstos na lexislación de contratos do sector público, segundo os datos existentes no Servizo de Contratación e Patrimonio.



ESTADÍSTICA DE CONTRATACIÓN DA DEPUTACIÓN DE PONTEVEDRA

PERÍODO: 1 xullo - 30 setembro

| OBRAS | | | | | | | | | | | | | | | | | | | | | | | | | | | | | |
|-------------------|--------------------------|---------|--------------------------|-------------------|--------------------------|---------|--------------------------|------------------------|--------------------------|------------|--------------------------|-------------------|--------------------------|----------------------------|--------------------------|-------------------|--------------------------|-------------|--------------------------|----------------------|--------------------------|----------------|--------------------------|---------------------------|--------------------------|---------|--------------------------|--------------------|----------------|
| ABERTOS | | | | NEGOCIADOS | | | | MENORES | | | | | | PROCEDIMIENTO SIMPLIFICADO | | | | | | CONTRATOS BASADOS AM | | | | CONTRATOS ESPECÍFICOS SDA | | | | TOTAL DE CONTRATOS | |
| CONOBAB | | | | CONORBE | | | | CONORBE sin Publicidad | | | CONORBE con Publicidad | | | CONORBABS | | | | | | | | | | | | | | | |
| Núm. de contratos | Porcentaje sobre o total | Importe | Porcentaje sobre o total | Núm. de contratos | Porcentaje sobre o total | Importe | Porcentaje sobre o total | Núm. de contratos | Porcentaje sobre o total | Importe | Porcentaje sobre o total | Núm. de contratos | Porcentaje sobre o total | Importe | Porcentaje sobre o total | Núm. de contratos | Porcentaje sobre o total | Importe | Porcentaje sobre o total | Núm. de contratos | Porcentaje sobre o total | Importe | Porcentaje sobre o total | Núm. de contratos | Porcentaje sobre o total | Importe | Porcentaje sobre o total | Núm. de contratos | Importe |
| 0 | 0% | 0,00 € | 0,00% | 0 | 0% | 0,00 € | 0,00% | 1 | 9% | 4.991,08 € | 0,09% | 0 | 0% | 0,00 € | 0,00% | 2 | 18% | 77.319,00 € | 1,32% | 8 | 0% | 5.756.942,18 € | 98,59% | 0 | 0% | 0,00 € | 0,00% | 11 | 5.839.252,26 € |

| SERVICIOS | | | | | | | | | | | | | | | | | | | | | | | | | | | | | |
|-------------------|--------------------------|--------------|--------------------------|-------------------|--------------------------|--------------|--------------------------|------------------------|--------------------------|--------------|--------------------------|-------------------|--------------------------|----------------------------|--------------------------|-------------------|--------------------------|--------------|--------------------------|----------------------|--------------------------|-------------|--------------------------|---------------------------|--------------------------|-------------|--------------------------|--------------------|----------------|
| ABERTOS | | | | NEGOCIADOS | | | | MENORES | | | | | | PROCEDIMIENTO SIMPLIFICADO | | | | | | CONTRATOS BASADOS AM | | | | CONTRATOS ESPECÍFICOS SDA | | | | TOTAL DE CONTRATOS | |
| CONSEAB | | | | CONSENE | | | | CONSEME sin Publicidad | | | CONSEME con Publicidad | | | CONSEABS | | | | | | | | | | | | | | | |
| Núm. de contratos | Porcentaje sobre o total | Importe | Porcentaje sobre o total | Núm. de contratos | Porcentaje sobre o total | Importe | Porcentaje sobre o total | Núm. de contratos | Porcentaje sobre o total | Importe | Porcentaje sobre o total | Núm. de contratos | Porcentaje sobre o total | Importe | Porcentaje sobre o total | Núm. de contratos | Porcentaje sobre o total | Importe | Porcentaje sobre o total | Núm. de contratos | Porcentaje sobre o total | Importe | Porcentaje sobre o total | Núm. de contratos | Porcentaje sobre o total | Importe | Porcentaje sobre o total | Núm. de contratos | Importe |
| 4 | 4% | 859.899,69 € | 36,56% | 18 | 20% | 801.553,60 € | 34,08% | 35 | 38,89% | 338.096,46 € | 14,37% | 5 | 6% | 61.863,34 € | 2,63% | 4 | 4% | 175.490,41 € | 7,46% | 31 | 23% | 78.909,23 € | 3,33% | 3 | 0% | 36.842,90 € | 1,57% | 90 | 2.352.145,63 € |

| SUBMINISTRACIONES | | | | | | | | | | | | | | | | | | | | | | | | | | | | | |
|-------------------|--------------------------|--------------|--------------------------|-------------------|--------------------------|---------|--------------------------|------------------------|--------------------------|-------------|--------------------------|-------------------|--------------------------|----------------------------|--------------------------|-------------------|--------------------------|--------------|--------------------------|----------------------|--------------------------|-------------|--------------------------|---------------------------|--------------------------|-------------|--------------------------|--------------------|--------------|
| ABERTOS | | | | NEGOCIADOS | | | | MENORES | | | | | | PROCEDIMIENTO SIMPLIFICADO | | | | | | CONTRATOS BASADOS AM | | | | CONTRATOS ESPECÍFICOS SDA | | | | TOTAL DE CONTRATOS | |
| COSUBAB | | | | CONSUME | | | | CONSUME sin Publicidad | | | CONSUME con Publicidad | | | CONSUABS | | | | | | | | | | | | | | | |
| Núm. de contratos | Porcentaje sobre o total | Importe | Porcentaje sobre o total | Núm. de contratos | Porcentaje sobre o total | Importe | Porcentaje sobre o total | Núm. de contratos | Porcentaje sobre o total | Importe | Porcentaje sobre o total | Núm. de contratos | Porcentaje sobre o total | Importe | Porcentaje sobre o total | Núm. de contratos | Porcentaje sobre o total | Importe | Porcentaje sobre o total | Núm. de contratos | Porcentaje sobre o total | Importe | Porcentaje sobre o total | Núm. de contratos | Porcentaje sobre o total | Importe | Porcentaje sobre o total | Núm. de contratos | Importe |
| 1 | 3% | 254.340,97 € | 37,19% | 0 | 0% | 0,00 € | 0,00% | 11 | 36,67% | 27.067,65 € | 3,96% | 3 | 10% | 51.914,65 € | 7,59% | 3 | 10% | 239.226,44 € | 34,98% | 2 | 7% | 16.637,50 € | 2,43% | 10 | 33% | 94.661,91 € | 13,84% | 30 | 683.849,12 € |

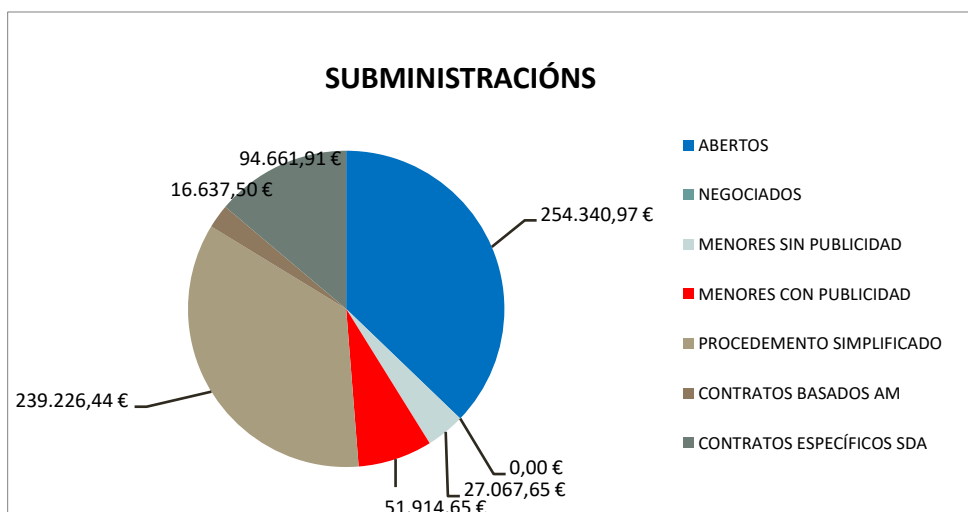
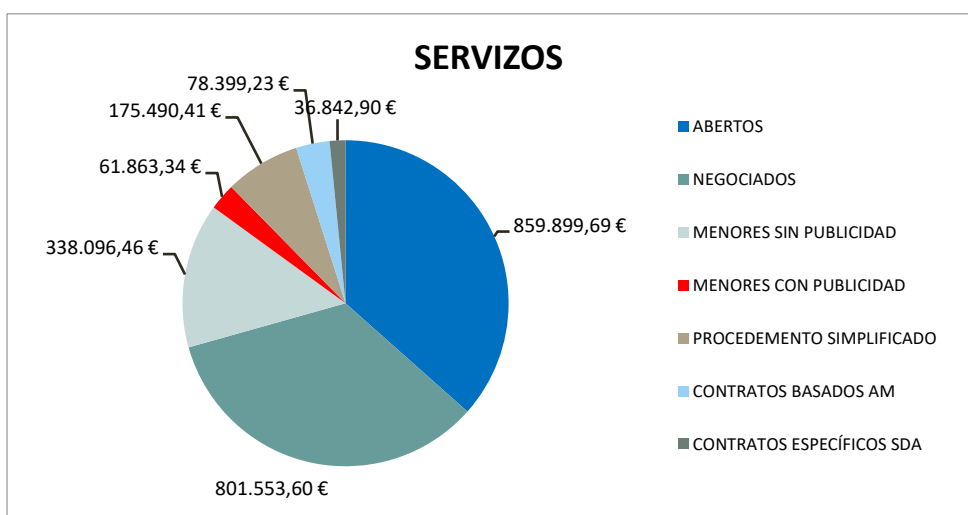
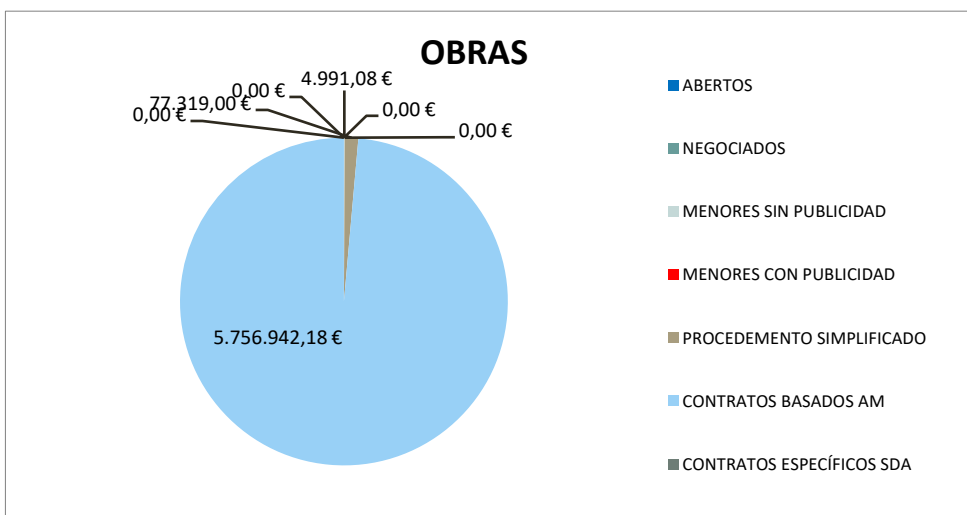
FONTE: SERVIZO DE CONTRATACIÓN, FACENDA E PATRIMONIO DA DEPUTACIÓN DE PONTEVEDRA



ESTADÍSTICA DE CONTRATACIÓN DA DEPUTACIÓN DE PONTEVEDRA

1 xullo- 30 setembro

IMPORTE ECONÓMICO ADXUDICADO



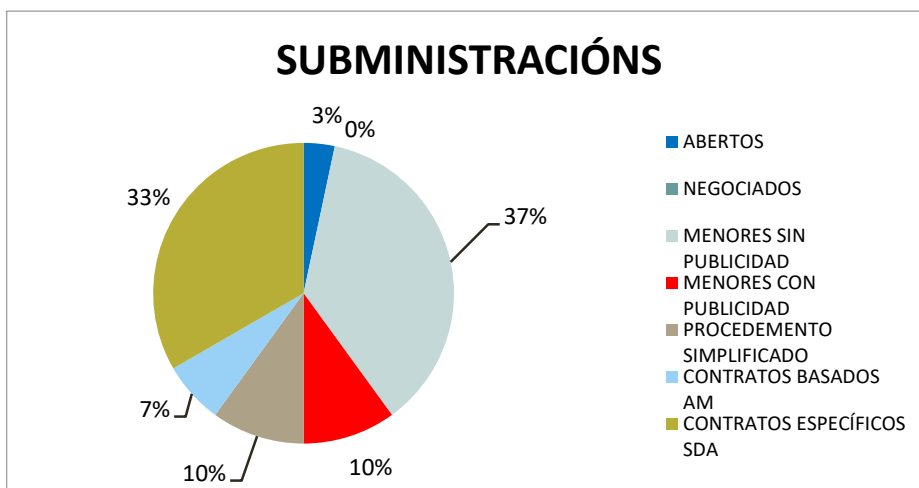
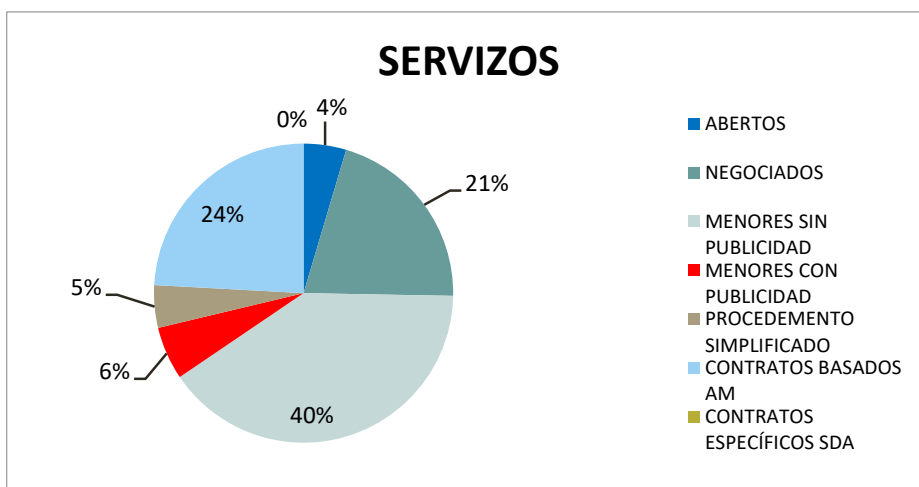
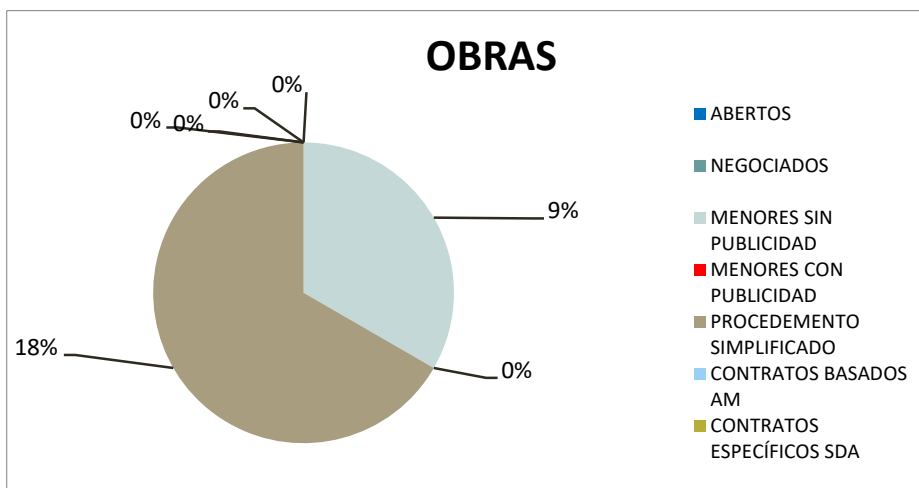
FONTE: SERVICIO DE CONTRATACIÓN, FACENDA E PATRIMONIO DA DEPUTACIÓN DE PONTEVEDRA



ESTADÍSTICA DE CONTRATACIÓN DA DEPUTACIÓN DE PONTEVEDRA

1 xullo - 30 setembro

PORCENTAXE DO NÚMERO DE CONTRATOS FORMALIZADOS



FONTE: SERVICIO DE CONTRATACIÓN, FACENDA E PATRIMONIO DA DEPUTACIÓN DE PONTEVEDRA

