

Manual de identidade corporativa

Deputación Pontevedra

1.0 Elementos corporativos

Descripción

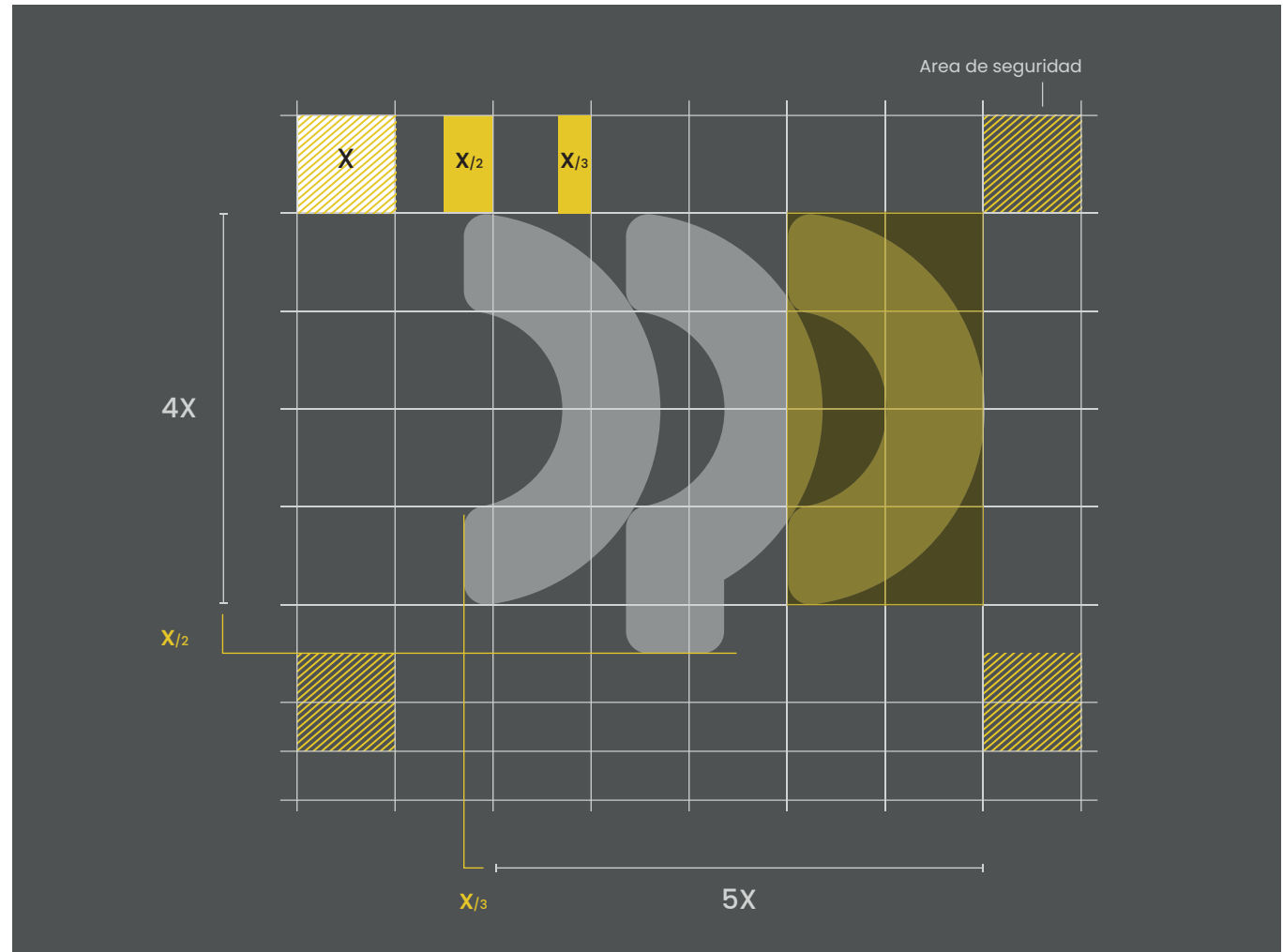
O símbolo é o elemento esencial da identidade de "Deputación Pontevedra". Debe utilizarse como mínima expresión simbólica desta.



Construcción

O símbolo de "Deputación Pontevedra" ten as proporcións que se indican no gráfico.

Deben respectarse esas proporcións, así como as áreas de seguridade.



Tamaño mínimo

O tamaño mínimo de reprodución do símbolo para a súa correcta visibilidade é **5 mm de alto**.

Na impresión é fundamental corroborar en cada caso, segundo o medio específico (sistema de impresión, papel etc.), que a reprodución mantén un mínimo de calidade e recoñecemento.



Cor

As cores corporativas básicas para reproducir os signos de identidade de "Deputación Pontevedra" baséanse nos seguintes valores de conversión:

Pantone e CMYK: para a súa reprodución en sistemas de impresión de pigmentación e substantiva

RGB/Hex: para a súa reprodución en pantallas e sistemas dixitais

	
	
PRINCIPAL	PANTONE 5477C CMYK 68 44 63 40 RGB 74 90 75 #4A5A4B
SECUNDARIO 1	PANTONE 5487C CMYK 67 47 61 7 RGB 102 118 103 #667667
SECUNDARIO 2	PANTONE 109C CMYK 11 16 95 0 RGB 235 203 0 #EBCB00

Positivo e negativo

Como norma xeral, a marca “Deputación Pontevedra” debe utilizarse en positivo sempre que o fondo teña unha luminosidade superior ao 50 % de gris.

Pola contra, a marca debe empregarse en negativo sempre que o fondo teña unha luminosidade inferior ao 50 % de gris.



Usos correctos

O símbolo usarase na súa versión horizontal (corporativa) e na súa versión vertical para aplicacións e soportes.

Utilizarase a cor corporativa principal ou, no seu caso, o contratipo en branco.


Os elementos por separado empregaranse unicamente para construír patróns ou orladuras, nunca só, para non desvincularlos do símbolo corporativo.



Usos incorrectos

Para unha correcta reprodución do símbolo "Deputación Pontevedra" cómpre seguir as normas de uso que aparecen neste manual. Neste apartado indícanse as utilizacións incorrectas deste.


1. Non deformar
2. Usar só cores corporativas
3. Non rotar
4. Respetar sempre a área de seguridade
5. Non utilizar a cor corporativa sobre outras cores
6. Non reproducir sobre fondos degradados
7. Non reproducir en *outline*
8. Non disociar os elementos do símbolo
9. Non reproducir sobre fondo fotográfico sen contraste



Máscara para aplicacións

Este tipo de variación do símbolo, "a masa", usarase exclusivamente como máscara de vídeos ou fotografías para soportes e gráficas publicitarias, tanto na súa versión horizontal coma na vertical.

Nunca se empregará como substituto do símbolo corporativo nin en masa de cor.



Descrición

A marca "Deputación Pontevedra" preséntase na súa versión principal como se mostra a continuación.

Usarase nesta versión salvo que por necesidades de formato sexa necesario utilizar as súas versións secundarias.



Tamaño mínimo

O tamaño mínimo de reproducción do símbolo para a súa correcta visibilidade é **7 mm de alto**.

En impresión é fundamental corroborar en cada caso, segundo o medio específico (sistema de impresión, papel etc.), que a reprodución mantén un mínimo de calidade e recoñecemento.



Cor

As cores corporativas básicas para a reprodución dos signos de identidade de "Deputación Pontevedra" baséanse nos seguintes valores de conversión:

Pantone e CMYK: para a súa reprodución en sistemas de impresión de pigmentación e substantiva

RGB/Hex: para a súa reprodución en pantallas e sistemas dixitais

	
	
PRINCIPAL	PANTONE 5477C CMYK 68 44 63 40 RGB 74 90 75 #4A5A4B
SECUNDARIO 1	PANTONE 5487C CMYK 67 47 61 7 RGB 102 118 103 #667667
SECUNDARIO 2	PANTONE 109C CMYK 11 16 95 0 RGB 235 203 0 #EBCB00

Positivo e negativo

Como norma xeral, a marca "Deputación Pontevedra" debe utilizarse en positivo sempre que o fondo teña unha luminosidade superior ao 50 % de gris.

Pola contra, a marca debe empregarse en negativo sempre que o fondo teña unha luminosidade inferior ao 50 % de gris.



Usos incorrectos

Para unha correcta reprodución da marca "Deputación Pontevedra" cómpre seguir as normas de uso que aparecen neste manual. Neste apartado indícanse as utilizacións incorrectas desta.

1.



2.



3.



4.



5.



6.



7.



8.



9.



1. Non cambiar a aliñación
2. Non cambiar a aliñación
3. Non cambiar a aliñación
4. Non disociar os elementos do símbolo
5. Non utilizar a cor corporativa sobre outras cores
6. Non reproducir sobre fondos degradados
7. Non reproducir en *outline*
8. Non virar
9. Non reproducir sobre fondo fotográfico sen contraste

Versión vertical

Empregarase esta versión se o esixen as adaptacións ou os formatos nos que se implementa a marca, unicamente cando non se adapte por proporcións a marca nai.

Isto é unha marca secundaria.



Versión coa tipografía en liña

Empregarase esta versión se o esixen as adaptacións ou os formatos nos que se implementa a marca, unicamente cando non se adapte por proporcións a marca nai.

Isto é unha marca secundaria.



Submarca

A submarca usarase coa versión da marca principal mediante unha liña separadora coas dimensións que se indican.



Footer

Elemento de comunicación fundamental que une a campaña e a marca.

A cor da banda "Deputación Pontevedra" estará supeditada ás características concretas da campaña ou das pezas publicitarias.



Tipografía Poppins

Tipografía libre, cunha morfoloxía atractiva e de fácil lectura.

Proporciona unha comunicación limpa e clara.

POPPINS MEDIUM

Aa Bb Cc Dd Ee Ff Gg Hh Ii Jj Kk Ll Mm
Nn Ññ Oo Pp Qq Rr Ss Tt Uu Vv Ww Xx Yy Zz

1234567890!?:()”

POPPINS SEMIBOLD

Aa Bb Cc Dd Ee Ff Gg Hh Ii Jj Kk Ll Mm
Nn Ññ Oo Pp Qq Rr Ss Tt Uu Vv Ww Xx Yy Zz

1234567890!?:()”

